



# OPEN DATA UND IATI

## PRAKTISCHE BEISPIELE ZU OPEN DATA UND RELEVANZ FÜR IATI

Ina Schieferdecker

Werkstattgespräch zum Thema Transparenz

16. Februar 2016

# FOKUS OPEN-DATA-AKTIVITÄTEN

## Umsetzung & Betrieb, Strategieentwicklung & IT-Beratung zur Bereitstellung und Weiterverwendung offener Daten

- EU-Projekte zu offenen Daten
  - Pan-europäisches Open-Data-Portal
  - Open Cities
  - ENGAGE
  - Policy Compass
  - Share-PSI 2.0
- Nationale und lokale Projekte
  - Open Data Berlin
  - Netzdaten Berlin
  - GovData, das Datenportal für Deutschland
  - Transparenzportal Hamburg
  - Roadmap, Strategieentwicklung & IT-Beratung zu offenen Daten für die Städte Frankfurt und Köln, sowie die Länder NRW und Niedersachsen



OPEN CITIES



# OPEN DATA BEDEUTET PARADIGMENWECHSEL

## 1. Öffentlich versus geheim

**Von:** Alles ist geheim, was nicht ausdrücklich als öffentlich gekennzeichnet ist.

**Zu:** Alles ist öffentlich, was nicht ausdrücklich als geheim gekennzeichnet ist.

## 2. Veröffentlichung von Daten

**Von:** Umfang und Zeitpunkt der Veröffentlichung werden von den einzelnen Behörden selbst bestimmt. Oft erfolgt eine Akteneinsicht erst auf Anfrage.

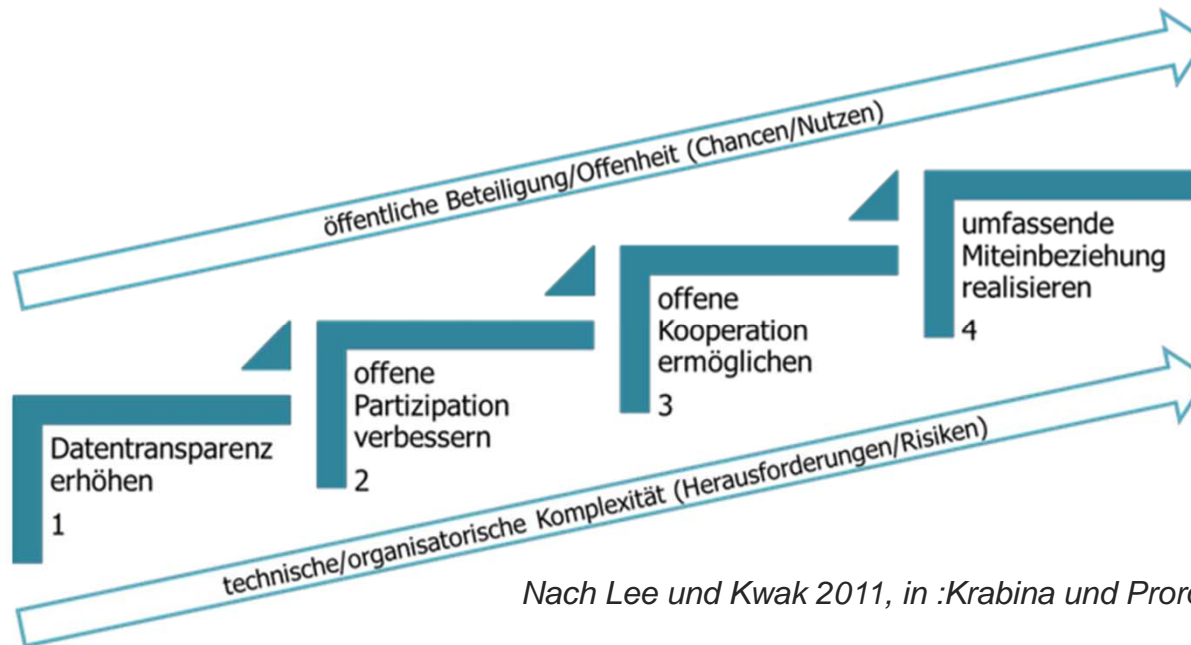
**Zu:** Alle Daten, die keiner berechtigten Datenschutz- oder Sicherheitsbeschränkung unterliegen, werden proaktiv, in vollem Umfang und zeitnah veröffentlicht.

## 3. Nutzungsrechte

**Von:** Veröffentlichte Daten sind für den privaten Gebrauch zur Einsicht freigegeben. Alle weiteren Nutzungsrechte sind vorbehalten und können von Fall zu Fall gewährt werden.

**Zu:** Veröffentlichte Daten sind grundsätzlich von jedermann für jegliche Zwecke, auch kommerzielle, ohne Einschränkungen kostenfrei nutzbar. Das umfasst ausdrücklich das Recht der Weiterverarbeitung und Weiterverbreitung der Daten.

# OPEN DATA ERWARTUNGEN & HINDERNISSE



Nach Lee und Kwak 2011, in :Krabina und Prorok 2011, S. 17

- Veröffentlichte Daten oftmals nutzlos
- Profitable Dienste und Produkte sind schwer zu plazieren.
- Expertise zur sinnvollen Nutzung der Daten nicht weit verbreitet
- Bedenken zum Datenschutz sind schwer zu überwinden

# CHANCEN UND RISIKEN OFFENER VERWALTUNGSDATEN ÜBER ZIELGRUPPEN HINWEG (AUSWAHL)

## Chancen (aus 50)

- Image- und Akzeptanzgewinn (ÖV)
- Ökonomischer Mehrwert durch Weiterverarbeitung (Wir)
- Unterstützung der Organisationen in der Verfolgung ihrer Ziele (Ziv)
- Zugang zu relevanten Informationen als Grundlagen zur Mitwirkung an politischen Entscheidungen und Prozessen (Bü)
- Ergänzung und Verbesserung wissenschaftlicher Ergebnisse (Wis)

## Risiken/Herausforderungen (aus 31)

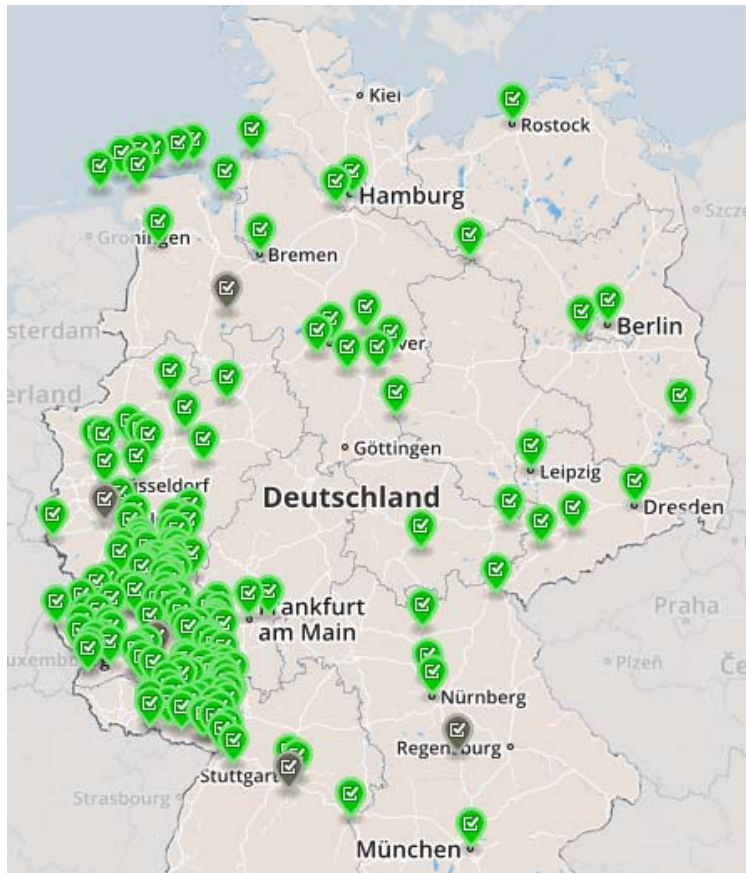
- Veränderung der Rolle von Organisationen (Wir, Wis, Med, Ziv)
- Existierende Qualifikationen unzureichend (Bü, ÖV, Ziv, Med)
- Überforderung, begrenzte Motivation und Zeit, Desinteresse und Informationsverdrossenheit (Bü)
- De-Anonymisierung von Daten (ÖV)
- Qualität offener Daten (Wir)

**Bü** – Bürger | **Med** – Medien | **ÖV** – Öffentliche Verwaltung | **Wir** – Wirtschaft | **Wis** – Wissenschaft | **Ziv** – Zivilgesellschaft



# STAND OFFENER DATEN

<http://open-data-map.de/>



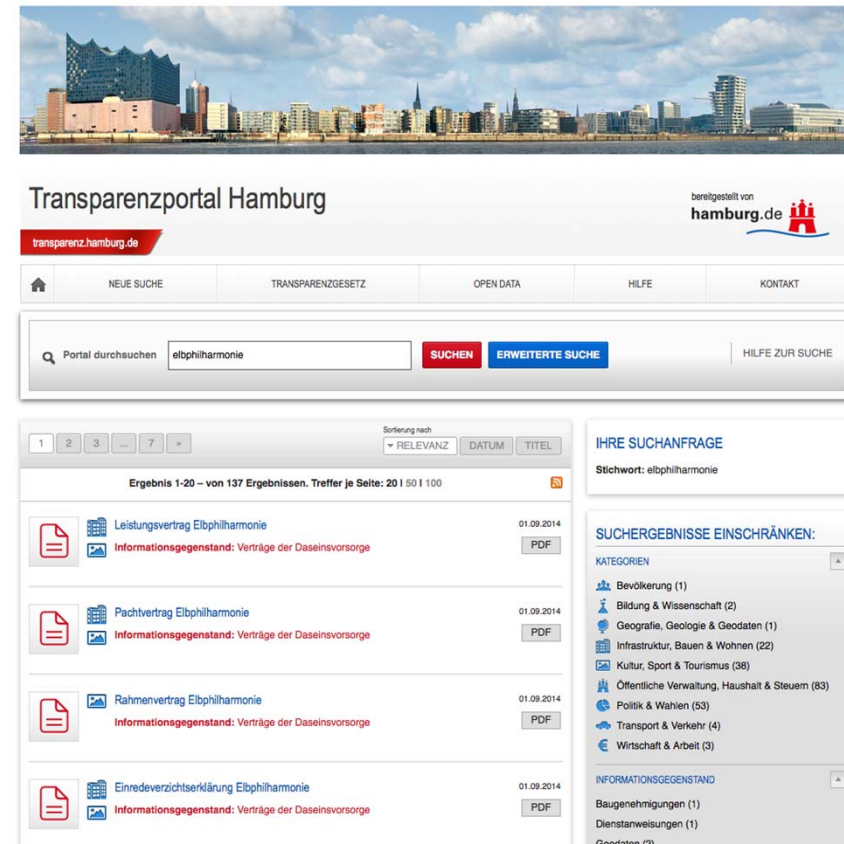
Der Prototyp der Open-Data-Landkarte wurde am 19.12.2014 zum letzten Mal aktualisiert und umfasst zu Demonstrationszwecken 179 Organisationen mit insgesamt 9348 Datensätzen (ohne Anspruch auf Vollständigkeit). Wichtig: nicht alle hier angezeigten Datensätze sind offen!

# VON OPEN DATA ZU TRANSPARENZPORTALEN



## Transparenzportal Hamburg mit technischer Unterstützung von FOKUS

- Transparenzgesetz verpflichtet öffentliche Verwaltung zur Veröffentlichung umfangreicher Informationen
- Unterstützung der technischen Entwicklung des deutschlandweit ersten Transparenzportals
- Start des Portals in den Regelbetrieb Anfang Oktober 2014
- Aktuell über 41.000 „Daten“sätze
- Diskussionen zu Transparenzgesetzen in weiteren Bundesländern



# IATI, TRANSPARENZ UND OPEN DATA

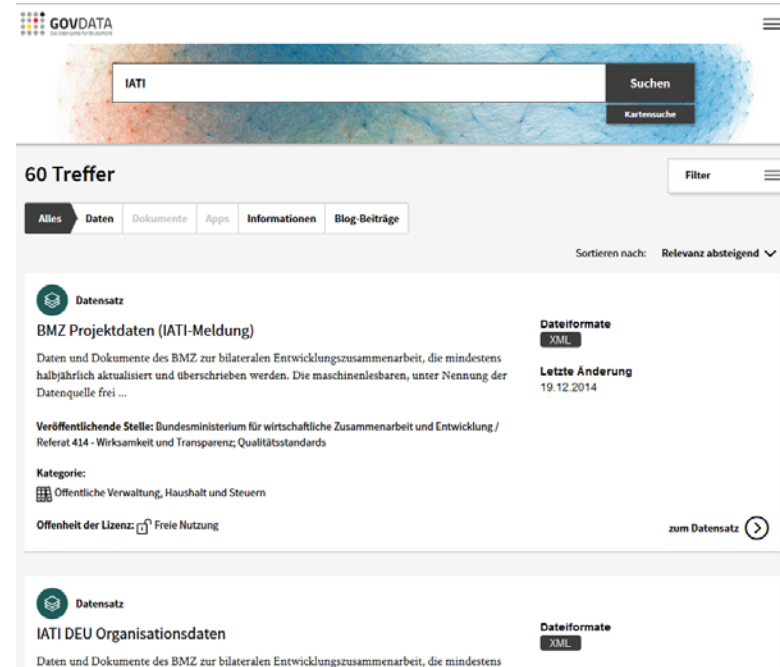
- Deutschland ist Gründungsmitglied von IATI, 2008
- Plan zur Umsetzung des Common Open Standard for Aid Information, 2012
- Deutschland hat sich zur Umsetzung des Standards bis Ende 2015 verpflichtet
- BMZ liefert Informationen entsprechend IATI seit März 2013, mittlerweile vierteljährlich

i. If you publish through IATI, which agencies **do** the published data currently cover?

Name(s) of agencies	Agency coverage	if bilateral donor: % of gross ODA
GIZ - Gesellschaft für Internationale Zusammenarbeit (funds from BMZ)	Full	12%
KfW - Kreditanstalt für Wiederaufbau	Full	18%
PTB - Physikalisch-technische Bundesanstalt	Full	<1%
BGR - Bundesanstalt für Geowissenschaften und Rohstoffe	Full	<1%
Private executing agencies, Social executing agencies, Churches, Foundations (funds from BMZ)	Full	5%
Multilateral Organisations		19%

ii. In future, which agencies **will** your published data cover?

Name(s) of agencies	By when?	if bilateral donor: % of gross ODA
EU (Funds from Germany)	2014/2015	13% (Netto)
Other ODA relevant Ministries (Federal Foreign Office and others)	2014/2015	13% (Netto)
Multilateral organisation	2015	



**GOVDATA**

IATI Suchen Kartensuche

**60 Treffer** Filter

Alles Daten Dokumente Apps Informationen Blog Beiträge

Sortieren nach: Relevanz absteigend

**Datensatz**  
BMZ Projektdaten (IATI-Meldung)  
Dateiformate: XML  
Letzte Änderung: 19.12.2014  
Veröffentlichende Stelle: Bundesministerium für wirtschaftliche Zusammenarbeit und Entwicklung / Referat 414 - Wirksamkeit und Transparenz; Qualitätsstandards  
Kategorie: Öffentliche Verwaltung, Haushalt und Steuern  
Offenheit der Lizenz: Freie Nutzung  
zum Datensatz

**Datensatz**  
IATI DEU Organisationsdaten  
Dateiformate: XML



# STAND IATI VERÖFFENTLICHUNG DURCH BMZ

→ [https://www.bmz.de/en/zentrales\\_downloadarchiv/wege\\_und\\_akteure/Transparency/Germany\\_Common\\_Standard\\_Implementation\\_Schedule.xls](https://www.bmz.de/en/zentrales_downloadarchiv/wege_und_akteure/Transparency/Germany_Common_Standard_Implementation_Schedule.xls)

- Vieles bereits veröffentlicht
- Anderes verzögert bzw. in Diskussion

Activity Dates (End Date)	Does your system allow publication of expected/planned/actual completion dates of your activities? Please specify in publication notes field if it is expected/planned completion date for the project or actual completion date (i.e. the date the physical project ends). Note that the CRS only includes expected/planned completion dates.	Partially compliant	March 2013, at least every 6 months, since October 2015 every 3 months
Activity Contacts	Does your system allow publication of contact details for your activities? This can either be a generic contact or specific individual providing there are no privacy concerns and there is an automatic update when individual changes job.	Fully compliant	March 2013, at least every 6 months, since October 2015 every 3 months
Participating Organisation (Funding)	Does your system allow publication of the identity and role of each organisation in activities (including the reporting organisation)?	Fully compliant	March 2013, at least every 6 months, since October 2015 every 3 months
Participating Organisation (Extending)		Fully compliant	March 2013, at least every 6 months, since October 2015 every 3 months
Participating Organisation (Implementing)		Fully compliant	March 2013, at least every 6 months, since October 2015 every 3 months
Participating Organisation (Accountable)		Future publication	
Geopolitical Information			
Recipient Country	Does your system allow publication of the country(ies) for whose benefit aid flows are provided (if applicable)?	Fully compliant	March 2013, at least every 6 months, since October 2015 every 3 months
Recipient Region	Does your system allow publication of supra-national areas for whose benefit aid flows are provided (if applicable)? This includes geographical or administrative regions grouping various countries (e.g. Sub-Saharan Africa) or 'global' for activities benefiting substantially all developing countries.	Fully compliant	March 2013, at least every 6 months, since October 2015 every 3 months
Sub-national Geographic Location	Does your system allow publication of sub-national geographical identification of the target locations of your activities? These can be described by coordinates, administrative areas or a textual description. Note that the CRS allows for a textual description, while publication through IATI builds upon the UCDP/AidData geocoding methodology.	Not publishing now	
Classifications			
Sector (DAC CRS)	Does your system allow publication of the specific sector(s) of the recipient's economic or social development that the transfer intends to foster, known as "purpose codes" in the CRS.	Fully compliant	March 2013, at least every 6 months, since October 2015 every 3 months

# KONTAKT

**Fraunhofer-Institut für  
Offene Kommunikationssysteme  
FOKUS**

Kaiserin-Augusta-Allee 31  
10589 Berlin, Germany

[info@fokus.fraunhofer.de](mailto:info@fokus.fraunhofer.de)

[www.fokus.fraunhofer.de](http://www.fokus.fraunhofer.de)

Institutsleiterin

**Prof. Dr. Ina Schieferdecker**

Tel. +49 (30) 34 63 -7241

[ina.schieferdecker@fokus.fraunhofer.de](mailto:ina.schieferdecker@fokus.fraunhofer.de)